

## Schritt 1 – Wahl des Portraits und der Optionen

### Portrait:

#### alle Preisangaben pro Kalenderjahr

Bitte entscheiden Sie sich für ein Portrait:

- Standard-Portrait ohne Foto: CHF 200.-
- mit eigenem Foto: plus CHF 100.-  
*Sie werden später im weiteren Verlauf der Anmeldung die Möglichkeit erhalten, ein digitales Foto in ihr Profil zu laden.*
- mit eigenem Foto, inkl. Fotoservice: plus CHF 130.-  
*Sie schicken uns ein Foto von Ihnen per Post, wir scannen es für Sie ein und senden Ihnen das Foto wieder zurück. Die Zustelladresse wird am Ende des Anmeldeprozesses angezeigt.*

### Optionen:

- Keine Option
- mit Silberperle-Subdomain <http://vorname.silberperle.ch> und Silberperle-E-Mail-Adresse [vorname@silberperle.ch](mailto:vorname@silberperle.ch): plus CHF 50.-  
*Der Vorname wird sowohl für die Subdomain als auch für die E-Mail-Adresse verwendet. Beispiel mit 'steffi':  
Subdomain: <http://steffi.silberperle.ch> und E-Mail: [steffi@silberperle.ch](mailto:steffi@silberperle.ch)  
Bei gleichen Vornamen gilt die Reihenfolge der Anmeldungen.*
- mit Link zu einer eigenen Homepage: plus CHF 80.-  
*Es können nur themenverwandte Links (z.B. Homepage mit Beschreibung der Tätigkeit als Gesellschafterin oder private Homepage mit persönlichen Fotos etc.) aufgenommen werden.*

## Schritt 2 (Option) – Fotoupload

### Fotoupload

Jetzt können Sie Ihr Portraitbild auf den Server kopieren. Das Bild darf die maximale Dateigrösse von 500KB nicht überschreiten und wird von uns aufs passende Mass zugeschnitten.

## Schritt 3 – Personalien

### Personalien:

Anrede	<input type="radio"/> Herr <input checked="" type="radio"/> Frau
Vorname	<input type="text" value="Martina"/>
Name	<input type="text" value="Muster"/>
Jahrgang	<input type="text" value="1965"/>
Strasse / Nr	<input type="text" value="Seestrasse 111"/>
PLZ / Ort	<input type="text" value="3000"/> <input type="text" value="Bern"/>
Festnetz-Telefon	<input type="text" value="031 987 65 43"/>
Mobiltelefon	<input type="text" value="079 987 65 43"/>
E-Mailadresse	<input type="text" value="m.muster@bluewin.ch"/>

Kontaktmöglichkeit	<input type="checkbox"/> Festnetz-Telefonnummer anzeigen
	<input checked="" type="checkbox"/> Mobiltelefonnummer anzeigen
	<input checked="" type="checkbox"/> E-Mailadresse anzeigen

*Geben Sie an, welche Kontaktmöglichkeiten auf Ihrer Portraitseite angezeigt werden sollen. Mindestens eine Kontaktmöglichkeit muss für Ihre Kunden sichtbar sein. In der Regel sollte eine Telefonnummer und die Email-Adresse gewählt werden.*

## Schritt 4 – Angaben zur Person

### Angaben zur Person

Die folgenden Angaben sind freiwillig. Beachten Sie jedoch, dass ein vollständiges Portrait dem Betrachter ein besseres Bild von Ihnen vermittelt und Sie unter Umständen sympathischer wirken lässt, als wenn Sie nur sehr spärliche Angaben zu Ihrer Person machen.

Nicht ausgefüllte Felder erscheinen im Internet nicht auf Ihrem Profil.

#### Berufliche Erfahrung

Geben Sie hier Ihre Ausbildungen, Diplome, berufliche Erfahrungen und Eignungen an. Oder beschreiben Sie kurz, warum Sie eine gute Gesellschafterin sind.

#### Sprachen

z.B. Schweizerdeutsch, Deutsch, Englisch, Französisch etc.

#### Motto

Hier können Sie Ihr persönliches Motto, eine Lebensweisheit oder ein Sprichwort angeben.

Suchen Sie evtl. auch im Internet - sie finden sicher etwas Passendes!

#### Umfeld

Geben Sie einige Informationen zu Ihrem Umfeld oder Ihrer Lebenssituation. Sind Sie verheiratet, haben Sie Kinder, Haustiere oder vielleicht ein spezielles Hobby?

#### Charakter

Beschreiben Sie, wie Sie sind: Aufgestellt, fröhlich, eher ruhig und besonnen, hilfsbereit, geduldig...?

## Schritt 5 – Angaben zum Einsatz (1 von 2)

### Einsatz

*Diese Angaben sind obligatorisch (Ausnahme: Ausgeschlossene Tätigkeiten)*

**Eigenes Auto**  Ja  Nein

*Verfügen Sie über ein Auto, welches Sie für Begleit- und Botenfahrten einsetzen können?*

#### Angebotene Tätigkeiten

Begleitung zu Anlässen aller Art,  
Hausbesuche

*Geben Sie an, welche Tätigkeiten (z.B. Betreuung, Schreibenarbeiten etc.) Sie anbieten möchten. Die Beschreibung kann auch generell gehalten sein, also z.B. 'Begleitung zu Anlässen aller Art'.*

#### Ausgeschlossene Tätigkeiten




























Hausarbeiten und Pflege

*Dieses Feld können Sie ausfüllen, wenn es Arbeiten gibt, die Sie nicht anbieten können oder wollen, z.B. Pflegeaufgaben oder Haushaltspflege. So ersparen Sie sich überflüssige Anfragen.*

## Schritt 6 – Angaben zum Einsatz (2 von 2)

### Einsatzgebiet

Gewünschte(n) Kanton(e) bitte mit ankreuzen. Geben Sie bitte mindestens einen Kanton an.

- |  |   |  |
|--|---|--|
| <input type="checkbox"/>  Aargau          | <input type="checkbox"/>  Appenzell I. | <input type="checkbox"/>  Appenzell A. |
| <input checked="" type="checkbox"/>  Bern | <input type="checkbox"/>  Baselland    | <input type="checkbox"/>  Baselstadt   |
| <input type="checkbox"/>  Fribourg        | <input type="checkbox"/>  Genève       | <input type="checkbox"/>  Glarus       |
| <input type="checkbox"/>  Graubünden      | <input type="checkbox"/>  Jura         | <input type="checkbox"/>  Luzern       |
| <input type="checkbox"/>  Neuchâtel       | <input type="checkbox"/>  Nidwalden    | <input type="checkbox"/>  Obwalden     |
| <input type="checkbox"/>  St. Gallen      | <input type="checkbox"/>  Schaffhausen | <input type="checkbox"/>  Solothurn    |
| <input type="checkbox"/>  Schwyz          | <input type="checkbox"/>  Thurgau      | <input type="checkbox"/>  Tessin       |
| <input type="checkbox"/>  Uri             | <input type="checkbox"/>  Vaud         | <input type="checkbox"/>  Wallis       |
| <input type="checkbox"/>  Zug             | <input type="checkbox"/>  Zürich       | <input type="checkbox"/>  Schweiz     |

### Einsatzgebiet (genauer)

Hier können Sie Ihr Einsatzgebiet noch genauer beschreiben, z.B. Stadt Luzern und Umgebung, Baden und Umkreis von 20 Kilometer, Region Winterthur etc.

### Einsatzzeiten

An welchen Tagen und zu welchen Zeiten wollen Sie Ihre Dienstleistungen anbieten? z.B. 'Täglich von 09:00 bis 17:00 Uhr', 'jeden Donnerstag Nachmittag', 'Wochenende auf Anfrage'.

### Preise

Geben Sie Ihren Stundenansatz oder mindestens eine Spanne an, z.B. 'zwischen CHF 25.- und CHF 35.- pro Stunde'. Beachten Sie, dass unklare Angaben wie 'nach Vereinbarung' unter Umständen potentielle Kunden abschrecken können.

## Schritt 7 – Zusammenfassung und Kontrolle

### Zusammenfassung

*Bitte kontrollieren Sie alle Angaben auf Fehler, bevor Sie Ihre Anmeldung definitiv abschicken! Wir empfehlen, diese Seite für Ihre Unterlagen auszudrucken.*

<b>Portrait</b>	<a href="#">Angaben ändern</a>
<b>Portraitwahl</b>	Portrait ohne Foto
<b>Subdomain</b> (ohne Gewähr)	http://martina.silberperle.ch
<b>E-Mailalias</b> (ohne Gewähr)	martina@silberperle.ch
<b>Entstehende Kosten</b>	CHF 250.-

<b>Personalien</b>	<a href="#">Angaben ändern</a>
<b>Anrede</b>	Frau
<b>Name, Vorname</b>	Muster, Martina (1965)
<b>Strasse / Nr.</b>	Seestrasse 111
<b>PLZ / Ort</b>	3000 Bern
<b>Festnetz-Telefon</b>	031 987 65 43
<b>Mobiltelefon</b>	079 987 65 43
<b>E-Mailadresse</b>	m.muster@bluwin.ch

<b>Angaben zur Person</b>	<a href="#">Angaben ändern</a>
<b>Berufliche Erfahrung</b>	
<b>Sprachen</b>	
<b>Motto</b>	
<b>Umfeld</b>	
<b>Charakter</b>	

<b>Einsatz</b>	<a href="#">Angaben ändern</a>
<b>Eigenes Auto</b>	Ja
<b>Angebotene Tätigkeiten</b>	Begleitung zu Anlässen aller Art, Hausbesuche
<b>Ausgeschlossene Tätigkeiten</b>	Hausarbeiten und Pflege

	<a href="#">Angaben ändern</a>
<b>Einsatzgebiet</b>	Bern Stadt Bern und Umgebung
<b>Einsatzzeiten</b>	Täglich von 09:00 bis 17:00 Uhr, Wochenende auf Anfrage
<b>Preise</b>	ab CHF 25.- / Stunde